

آموزش افتتاح حساب در سایت Blockchain

برای افتتاح حساب بیت کوین (bitcoin) چند سایت و نرم افزار وجود دارد. ما برای افتتاح حساب یا همان ایجاد کیف پول بیت کوین سایت معتبر Blockchain.com را توصیه می کنیم.

۱- برای شروع به این سایت مراجعه کنید <https://blockchain.info/wallet/#/signup> و آدرس ایمیل و رمز مناسبی را برای عضویت در نظر بگیرید.

۲- پس از کلیک روی دکمه Continue کادری باز خواهد شد که در آن یک عبارت طولانی شامل چندین کلمه وجود دارد که باید آن را در جایی یادداشت کنید. وجود این عبارات برای بازیابی اطلاعات شما (اگر رمزتان را فراموش کردید) ضروری و حیاتی است بنابراین در حفظ این عبارات دقت کنید.

Wallet Recovery Mnemonic

Your wallet has been created successfully. If you forget the details the phrase below can be used to recover everything.

Please Write Down the Following:

این کلمات را به همین ترتیب در جایی یادداشت کنید

horizon linger grown blackmailing showalter progressivism electromagnetic laryngeal bethke bedbug samet
cooperations hammerlock closings crook countersigned decanters

Do not save the mnemonic on your PC or in your email drafts! Write it down or print it!




Without the mnemonic we cannot help recover forgotten passwords and will result in **LOSS of ALL of your bitcoins!**

اگر پرینتر دارید می توانید روی دکمه پرینت کلیک کنید

۳- وارد ایمیلتان شوید و روی لینک فعال سازی (Verification Link) کلیک کنید.

۴- در ایمیلتان لینکی نیز با نام Login Link وجود دارد که برای ورود به کیف پولتان می توانید از آن استفاده کنید. روی Login Link کلیک نمایید تا صفحه ورود باز شود، سپس رمز عبورتان را نیز وارد کرده و لاگین کنید.

پس از لاگین، در سمت چپ صفحه، زیر عبارت This is your bitcoin address آدرس بیت کوین شما (شماره حساب بیت کوین) وجود دارد.

Total Transactions	0	
Total Received	0.00 BTC	
Total Sent	0.00 BTC	
Final Balance	0.00 BTC	



This Is Your Bitcoin Address
1Q9EvpnTPLdTKhJU4EQgYiM4bBJAxpAeJF
 Share this with anyone and they can send you payments.

در بالای حساب و سمت راست، موجودی حساب شما (به دلار و هم به بیت کوین) قابل رؤیت است.

منوی **My Transactions**: برای مشاهده تراکنش‌های ارسال شده و دریافت شده

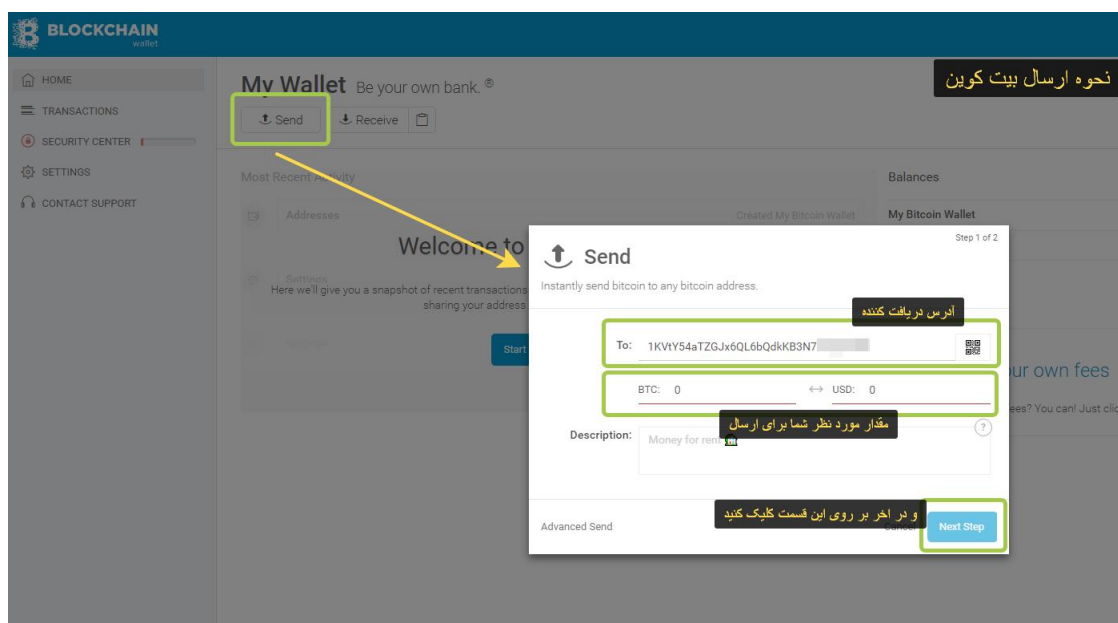
منوی **send money**: برای ارسال بیت کوین به سایر کیف پول‌ها از این بخش استفاده کنید.

منوی **Receive Money**: لینک حساب شما برای ارائه به سایرین وجود دارد.

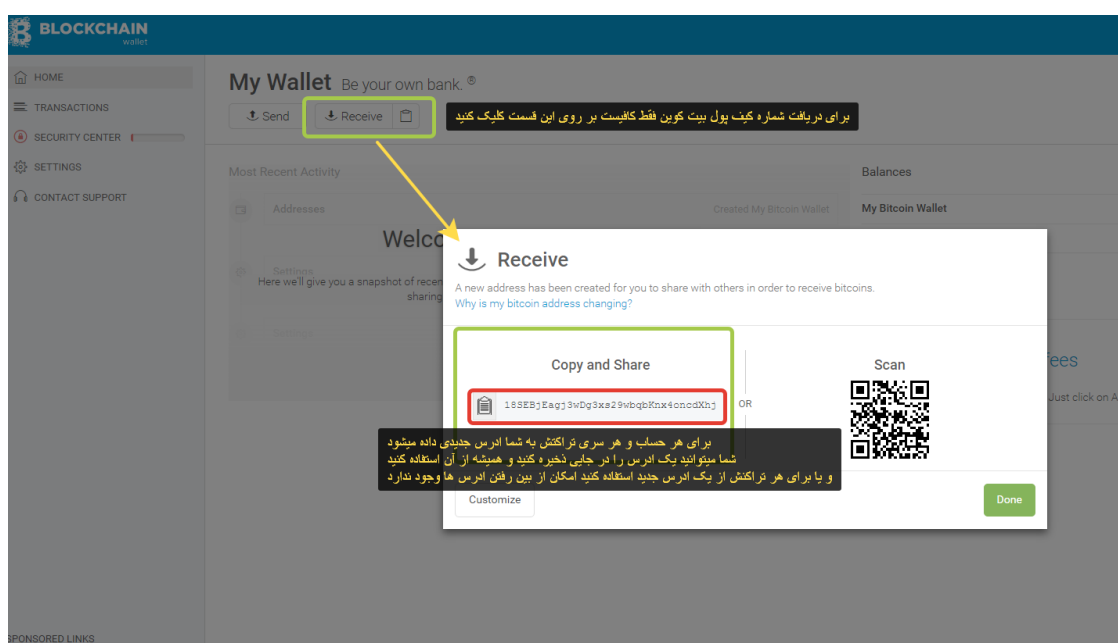
در تصویر زیر راهنمای خلاصه‌ای از کیف پول بیت کوین خود را می‌توانید مشاهده کنید که از این قسمت می‌توانید برای ارسال بیت کوین و دریافت بیت کوین اقدام کنید.

The screenshot shows the Blockchain Wallet interface. At the top, there's a blue header with the logo and navigation options. Below that, a navigation sidebar on the left contains 'HOME', 'TRANSACTIONS' (highlighted with a '4'), 'SECURITY CENTER', 'SETTINGS', and 'CONTACT SUPPORT'. The main content area is titled 'My Wallet' and includes a 'Send' button (1) and a 'Receive' button (2). A 'Balances' section shows 'My Bitcoin Wallet' and 'Total' both at 0 BTC. A 'Did You Know?' section has a 'Set your own fees' button (3). A 'Welcome to your Activity Feed' section has a 'Start Receiving Bitcoins' button (4). A legend at the bottom right explains the callouts: 1. برای ارسال بیت کوین بر روی این قسمت کلیک کنید. 2. برای دریافت بیت کوین بر روی این قسمت کلیک کنید. 3. موجودی حساب شما و واحد آن به بیت کوین و دلار. 4. گزارش تراکنش‌های حساب شما ارسال‌ها و دریافت‌ها.

برای ارسال بیت کوین می‌توانید بر روی گزینه Send کلیک کنید و همین‌طور که در تصویر می‌بینید در قسمت اول می‌توانید آدرس کیف پول بیت کوین دریافت‌کننده را وارد کنید و در قسمت دوم مقدار موردنظر شما جهت ارسال به کیف پول موردنظر را وارد کنید.



در صورتی که قصد دریافت بیت کوین از سایتی و یا شخص موردنظری را دارید می‌توانید از این قسمت یعنی Receive یک آدرس بیت کوین دریافت کنید که با دادن آن به شخص موردنظر می‌توانید از طریق آدرس دریافتی بیت کوین دریافت کنید.



کارمزد تراکنش‌ها در شبکه بیت کوین نسبت به سایر دستگاه‌های مالی مانند پرفکت مانی، اوکی پی و... بسیار پایین است. انتقال بیت کوین به حساب دیگر یا پرداخت با بیت کوین، معمولاً زیر ۱۰ دقیقه تأیید می‌شود.